




emmegi

Aluminium

S
Steel

P
Pvc

el #2



Κεφαλή 45° / 22° 30'

01




Προστατευτικά

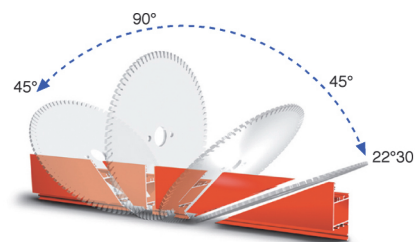
02

Vega

Κοπτικό μηχάνημα μονής κεφαλής



Κοπτικό μηχάνημα μονής κεφαλής με πρόσθια λάμα, πλευρά φόρτωσης αριστερά και διπλή πλευρική πνευματική κλίση της κεφαλής σε σταθερές θέσεις: 45° αριστερά και 90°, 45° και 22°30' δεξιά. Ένα ειδικό μηχανικό στοπ επιτρέπει την κοπή σε ενδιάμεσες γωνίες κλίσης.



Μέγανες

03

Έλεγχος

04



Οι εικόνες που εμφανίζονται είναι μόνο για επεξηγηματικούς λόγους

Vega

Κοπτικό μηχάνημα μονής κεφαλής

01 Κεφαλή 45° / 22°30'

Οι εφαρμοζόμενες τεχνικές λύσεις εξασφαλίζουν μια γρήγορη και ακριβή γωνιακή τοποθέτηση της κεφαλής, η οποία μπορεί να εξοπλιστεί με λάμες widia διαμέτρου 450 και 550. Διαμορφώνεται έτσι ο προορισμός του μηχανήματος για την παραγωγή κουφωμάτων, εξασφαλίζοντας αξιοπιστία και ακρίβεια στο χρόνο.

02 Συστήματα ασφαλείας

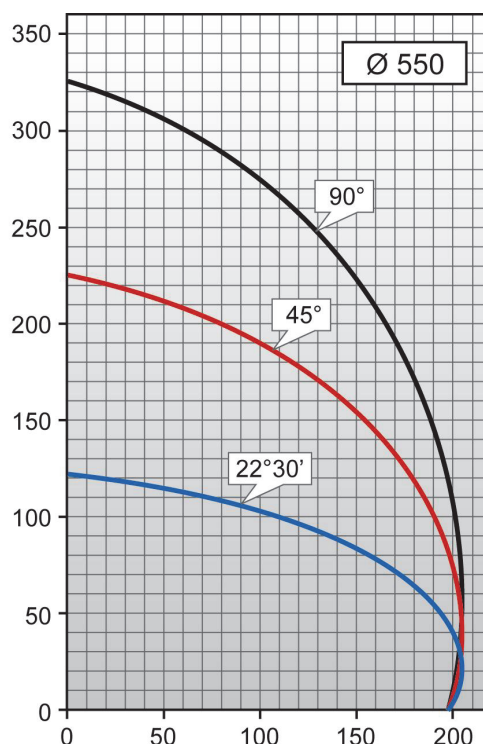
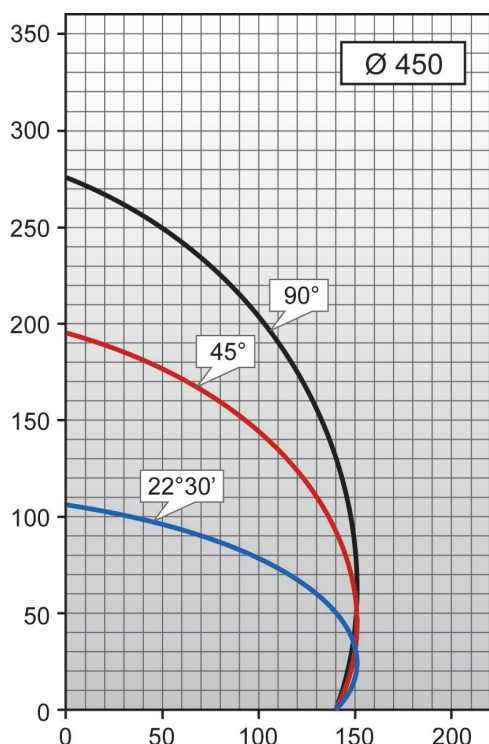
Το μηχάνημα είναι εφοδιασμένο με ένα προστατευτικό σύστημα το οποίο δεν παρεμβάλλεται στην τοποθέτηση του τεμαχίου προς κοπή αλλά, ταυτόχρονα, εξασφαλίζει την προστασία του χειριστή.

03 Μέγγκενες

Το μηχάνημα είναι εφοδιασμένο με οριζόντιες και κάθετες (προαιρετικά) μέγγκενες, οι οποίες είναι εξαιρετικά γρήγορες στην τοποθέτηση και αποτελεσματικές στο σφίξιμο.

04 Έλεγχος

Πίνακας ελέγχου που επιτρέπει την ενεργοποίηση της κλίσης της κεφαλής δεξιά και αριστερά, χρησιμοποιώντας γρήγορες και απλές εντολές. Με την υποστήριξη του ραουλόδρομου εκφόρτωσης/μέτρησης στη δεξιά πλευρά καθορίζεται το μήκος κοπής του τεμαχίου, με αναφορά στο κέντρο του πριονιού.



Σχεδιαγράμματα κοπής

ΛΑΜΑ	
Widia (δεύτερο μοντέλο) (mm)	450 550
ΠΡΟΩΘΗΣΗ ΛΑΜΑΣ	
Ελαιοπνευματική	
ΠΡΟΣΤΑΣΙΑ ΖΩΝΗΣ ΚΟΠΗΣ	
Τοπική με πνευματική λειτουργία	
ΣΥΣΤΗΜΑ ΛΙΠΑΝΣΗΣ	
Σύστημα λίπανσης με μικρονέφος με νερό και γαλάκτωμα λαδιού	
ΜΕΓΓΕΝΕΣ	
Οριζόντιες πνευματικές μέγγκενες	2
Κάθετες μέγγκενες συμπιεσμένου αέρα (προαιρετικό)	2
ΜΟΤΕΡ	
Τριφασικό (kW)	2,2