


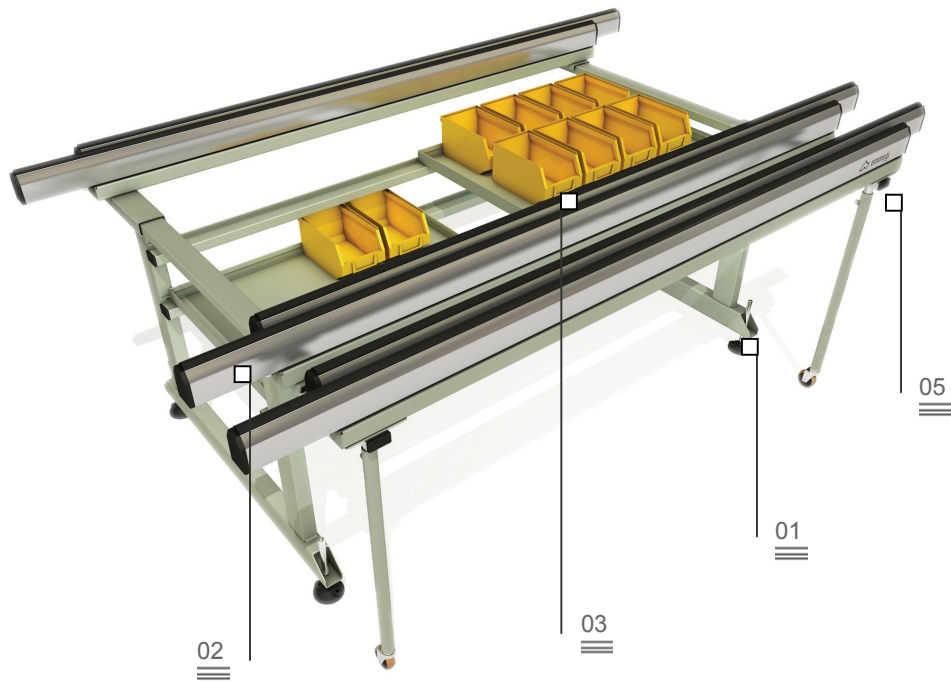
Ρυθμιζόμενα ποδαράκια 01



Επιφάνεια καλυμμένη με αντιολισθητικό PVC 02

Acca XL

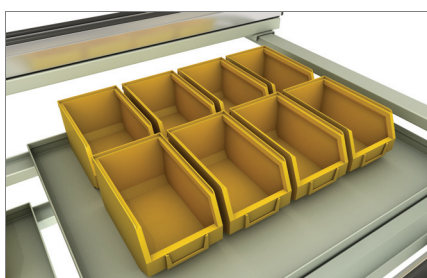
Πάγκος συναρμολόγησης γενικής χρήσης




Στον ορθολογισμό και στη βελτιστοποίηση του παραγωγικού κύκλου παίζει σημαντικό ρόλο ο σχεδιασμός της σωστής ροής των υλικών, είτε πρόκειται για ημιεπεξεργασμένα υλικά, είτε για εξαρτήματα κατά τη φάση συναρμολόγησης ή τελειωμένα προϊόντα. Η γραμμή βιομηχανικής εφοδιαστικής της Emmegi προσφέρει συγκεκριμένες λύσεις σε όλες τις ανάγκες αποθήκευσης, μεταφοράς και συναρμολόγησης.

Το Acca XL είναι ένας πάγκος κατάλληλος για όλες τις εργασίες συναρμολόγησης των κουφωμάτων. Οι συρόμενες και προεκτεινόμενες επιφάνειες επιτρέπουν την επεξεργασία πλαισίων όλων των διαστάσεων και πολύ μεγάλων κατασκευών με απόλυτη ασφάλεια.

Συρτάρια 03



Πνευματική εγκατάσταση 04



Προεκτεινόμενη επιφάνεια στήριξης 05



Acca XL

Πάγκος συναρμολόγησης γενικής χρήσης

01

Ρυθμιζόμενα ποδαράκια

Ρυθμιζόμενα ποδαράκια ως προς το ύψος εξασφαλίζουν την επίτευξη του επιθυμητού ύψους της επιφάνειας εργασίας και την τέλεια ευθυγράμμιση με τα άλλα προϊόντα της Linea Dinamica. Επιτρέπουν επίσης τη στερέωσή τους στο δάπεδο μέσω ειδικών οπών.

02

Επιφάνεια καλυμμένη με αντλιοσθητικό PVC

Οι επιφάνειες εργασίας είναι επικαλυμμένες με μαλακό αντλιοσθητικό PVC που εξασφαλίζει τη σταθερή στήριξη κατά την τοποθέτηση του πλαισίου.

03

Συρτάρια

Διαθέτει μια σειρά από βολικά δοχεία για την τοποθέτηση μικροεξαρτημάτων απλά και με τάξη για εύκολο εντοπισμό των αντικειμένων.

04

Πνευματική εγκατάσταση

Αναμονές και ταχυσύνδεσμοι εξασφαλίζουν με εξαιρετικά εύκολο τρόπο την τροφοδοσία του πεπιεσμένου αέρα.

05

Προεκτεινόμενη επιφάνεια στήριξης

Η προσαρμογή πλαισίων οποιασδήποτε διάστασης εξασφαλίζεται τόσο από τα οριζόντια συρόμενα επίπεδα όσο και από το προεκτεινόμενο υποστήριγμα που σύρεται σε τροχούς και επιτρέπει την ευέλικτη αύξηση των διαστάσεων της επιφάνειας εργασίας.

ΤΕΧΝΙΚΑ ΧΑΡΑΚΤΗΡΙΣΤΙΚΑ

Συρόμενες και προεκτεινόμενες επιφάνειες στήριξης	2
Επιφάνειες για την τοποθέτηση εργαλείων και εξαρτημάτων	2
Πλάτος επιφάνειας στήριξης	2000 + 4000
Βάθος επιφάνειας στήριξης	1000 + 2000
Δοχεία μικροεξαρτημάτων	6
επιφάνειες επαφής επικαλυμμένες με μαλακό αντλιοσθητικό PVC	
Επίπεδο εργασίας ρυθμιζόμενο ως προς το ύψος	
Πνευματική εγκατάσταση με 2 ταχυσυμδέσμους	
Ποδαράκια με οπές στερέωσης στο δάπεδο	
ικανότητα φόρτωσης (kg)	250