




Radial 550

Μηχάνημα κοπής δύο
κεφαλών



Ηλεκτρονικό πριόνι δύο κεφαλών με ακτινική κίνηση της λάμας, αυτόματη μετακίνηση της κινητής κεφαλής σε σύστημα οδοντωτού κανόνα και ρουλεμάν επανακυκλοφορίας σφαιρών. Κλίση προς τα μέσα έως 30°, σχεδιασμένο για κοπή μεγάλων προφίλ. Η προώθηση της λάμας ελέγχεται από δύο υδροπνευματικούς κυλίνδρους.



Κινητές κεφαλές με κλίση

Η μονάδα κλίσης του δίσκου μπορεί να ρυθμιστεί σε 90°, 45°, 30° και σε ενδιάμεσες γωνίες, μέσω πνευματικών κυλίνδρων. Οι μονάδες διαθέτουν πνευματικές προστατευτικές καλύψεις.



Πίνακας Ελέγχου

Ο πίνακας με οθόνη αφής 7" και εξασομικευμένο λογισμικό, κινείται σε οδηγό με ρουλεμάν και επιτρέπει ακριβή ρύθμιση. Δυνατότητα δημιουργίας λιστών κοπής για βελτιστοποίηση χρόνου.



Κίνηση σε οδηγούς με ρουλεμάν επανακυκλοφορίας

Επιτυγχάνεται υψηλή ταχύτητα και ακρίβεια στην κίνηση. Τοποθέτηση μέσω μαγνητικής ταινίας θέσης.




Ψηφιακός δείκτης ενδιάμεσων γωνιών (Προαιρετικό)

Ακριβείας εργαλείο για ενδιάμεσες γωνιακές κοπές.



Πνευματικό ενδιάμεσο στήριγμα (Προαιρετικό)

Στηρίζει ελαφριά και μακριά προφίλ αυτόματα κατά την κοπή.




Πρόσθετη μέγγενη (Προαιρετικό)

Αποτρέπει την πτώση και πρόσκρουση κομματιών κατά την κοπή.

**Συρτάρι ριτισμάτων
(Προαιρετικά)**

Για συλλογή υπολειμμάτων και καθαρισμό.

**Σύστημα λίπανσης Lubrica
(Προαιρετικό)**

Με ελάχιστη διασπορά υγρού κοπής.

**Υποδομή για εκτυπωτή
(Προαιρετικό)**

Περιλαμβάνει λογισμικό για εκτύπωση
ετικετών, καλωδιώσεις, και προστατευτικό
κάλυμμα.




RADIAL 550 / ΜΗΧΑΝΕΣ ΚΟΠΗΣ ΜΕ ΔΙΠΛΗ ΚΕΦΑΛΗ
Χαρακτηριστικά Μηχανήματος

Ηλεκτρονικός έλεγχος του άξονα X	●
Ταχύτητα τοποθέτησης στον άξονα X (m/min): 25	25
Κίνηση της κινητής κεφαλής σε οδηγούς και ράγες με ρουλεμάν επανακυκλοφορίας	●
Κίνηση κινητής κεφαλής σε οδηγούς και ολισθητήρες με σφαιρίδια επανακυκλοφορίας	●
Ηλεκτρονικός έλεγχος γωνιακής θέσης	●
Ψηφιακές ενδείξεις για ενδιάμεσες γωνίες	○
Μέγιστη εσωτερική κλίση: 30°	30°
Υδροπνευματική προώθηση της λάμας	●
Μaximum κοπή, ανάλογα με το μοντέλο (mm): 4000 / 6000	4.000 / 6.000
Ελάχιστη κοπή με 2 κεφαλές στις 90° (mm): 415	415
Ελάχιστη κοπή με λογισμικό PLUS στις 90° (mm): 335	335
Δίσκοι κοπής από καρβίδιο : 2 τεμ	2
Διάμετρος δίσκου (mm): 550	550
Ισχύς κινητήρα λάμας (kW): 2,2	2,2
Ύψος επιφάνειας φόρτωσης (mm): 1.035	1.035

Συσκευές Ασφαλείας και Προστατευτικά Μέτρα

Πνευματικά καλύμματα για προστασία του χειριστή	●
---	---

Συστήματα Ασφαλείας & Λίπανσης

Σύστημα λίπανσης με ψεκασμό ομίχλης	●
Υποδομή για αυτόματη ενεργοποίηση απορροφητήρα	●
Συρτάρια ρινισμάτων	○

Τοποθέτηση και Στερέωση Προφίλ

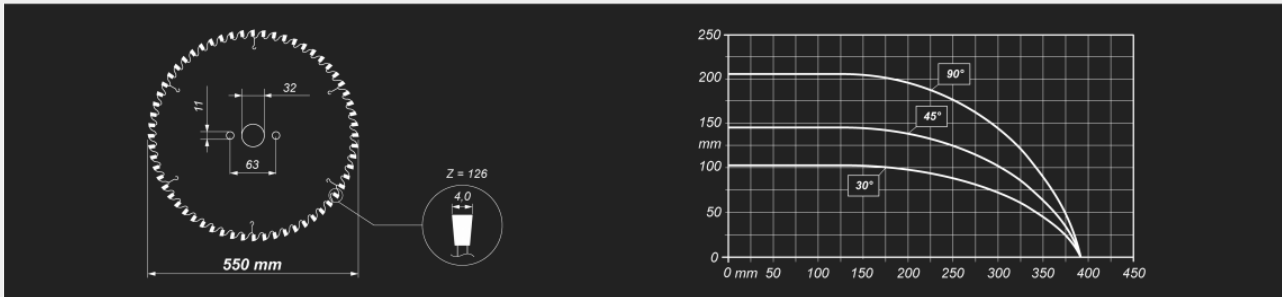
Ζεύγος οριζόντιων και κάθετων πνευματικών μεγενών με σύστημα "χαμηλής πίεσης"	●
Πρόσθετες μέγνες στήριξης στην κινητή κεφαλή	●
Μηχανικός οδηγός για κοπές τύπου "V"	○
Πνευματική ενδιάμεση στήριξη	○
	○
	○
	○



Λειτουργίες

- Μονές κοπές
- Κοπές σε ενδιάμεσες γωνίες
- Κυκλικές κοπές από λίστες
- Εισαγωγή λιστών κοπής
- Ειδικές κοπές PLUS (μικρές-μεγάλες διαστάσεις)

Διάγραμμα κοπής



Περιλαμβάνεται

Διαθέσιμο